


第27期

# 中間事業報告書

(平成15年4月1日から平成15年9月30日まで)



株式会社ミロク情報サービス

## 株主の皆様へ



株主の皆様には、ますますご隆昌のこととお慶び申し上げます。平素は格別のご支援を賜り、厚く御礼申し上げます。

当中間期におけるわが国経済は、個人消費が引き続き低迷し、雇用環境も厳しさを加える一方、昨年後半以降の景気減速からは脱する局面に入りつつあり、輸出環境の好転や企業収益の回復、株価の持ち直しなど先行きの景況感に明るさが見える状況の中で推移いたしました。

当社グループが位置するソフトウェアおよび情報サービス関連分野におきましては、ソフトウェア製品の低価格化傾向が更に強まる厳しい環境が続いたものの、費用対効果のバランスを見極めながら業務の効率化・システム化を求める顧客ニーズに支えられ、企業間格差は広がりながらも全体としては概ね堅調に推移いたしました。

このような情勢の下で、当社といたしましては、顧客ニーズに即した独自のアプリケーションソフトウェアおよびインターネット対応システム等の保有技術を生かし、引き続き職業会計人およびその顧問先を中心とする企業向けの会計、税務、財務、経営情報システムの開発に注力いたしました。

販売面では、以下の要因により、前年同期比で増収となりました。

- (1) 会計事務所マーケットにおいて、「ACELINKシリーズ」の販売が順調に推移したこと。
- (2) 企業マーケットにおいても、前期に発売し当中間期に販売を本格化した「MJSLINKシリーズ」が既存顧客向け買換・追加販売を中心に伸張し、収益に貢献したこと。
- (3) ソフトウェアの販売増加に伴い、導入支援サービス等のユーザー売上が拡大したこと。
- (4) 会計事務所トータルバリューサービス、ソフトウェア運用支援サービス等に関わる固定収入部分も堅調に推移したこと。

以上の結果、当中間期の売上高は、前年同期比2億60百万円増

(2.9%増)の93億57百万円となりました。

損益面では、以下の要因により、前年同期比で増益となりました。

- (1) 自社製ソフトウェアやサービス固定収入を中心とする売上高の伸張に伴い、売上総利益が拡大したこと。
- (2) 開発部門外注費、個別ソフトウェア外注費、サプライ用品仕入原価など外部流出コストの引き続き削減努力により売上総利益率が改善されたこと。特に、個別ソフトウェア外注費については、当期よりカスタマイズ対応の内製化を推進した効果が発現したこと。
- (3) 自社製ソフトウェアの売上増加により製品償却費など固定的原価の相対的負担が軽減され、ソフトウェア原価率を大きく押し下げたこと。

以上の結果、当中間期の経常利益は、前年同期比4億3百万円増の6億97百万円を計上いたしました。また、中間純利益は、投資有価証券評価損および退職給付変更時差異等を特別損失に計上した結果、前年同期比1億98百万円増の2億59百万円の計上となりました。

今後の経済・経営環境につきましては、直近の経済指標によれば、民間設備投資の伸びや輸出の持ち直し等により年末頃から本格的な景気回復局面に入るとの予測もされております。しかしながら、一方においてはデフレの未収束や円高の加速も懸念されるなど、各業界、各企業にとっては厳しい経営努力が必要な環境が続くものと考えられます。

こうした情勢下で、当社グループといたしましては、(1)顧客満足度の向上(2)顧客データベースの整備とマーケティング力の強化(3)営業力、サポート力およびサービス体制の強化の重点課題および中期経営計画の達成に全力を挙げて取り組み、業績の拡大と企業価値の増大を図る所存であります。

通期での業績見通しにつきましては、今後の環境変化がどの程度業績に影響を与えるか不透明ではありますが、引き続き販売拡大策とコスト削減策に注力することにより、売上高185億円（前期比2.3%増）、経常利益13億円（前期比54.4%増）、当期純利益5億200万円（前期比107.2%増）を見込んでおります。

以上の通りでございますので、今後ともご支援、ご鞭撻のほどお願い申し上げます。

平成15年12月

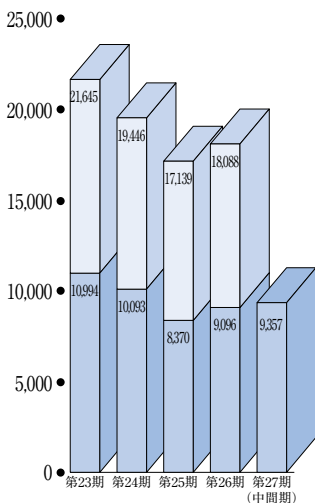
代表取締役  
会長兼社長

星枝伸彦

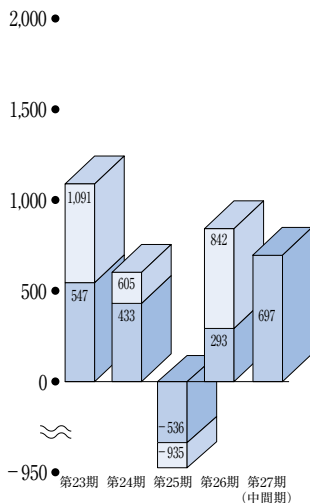
# 財務ハイライト

|                   |       | 第 23 期<br>(平成12年 3 月期) | 第 24 期<br>(平成13年 3 月期) |
|-------------------|-------|------------------------|------------------------|
| 売上高               | (百万円) | 21,645                 | 19,446                 |
| 経常利益              | (百万円) | 1,091                  | 605                    |
| 当期(純)利益           | (百万円) | 280                    | 127                    |
| 中間純利益             | (百万円) | —                      | —                      |
| 1 株当たり当期(純)利益 (円) |       | 20.13                  | 8.22                   |
| 1 株当たり中間純利益 (円)   |       | —                      | —                      |

## 売上高 (百万円)



## 経常利益 (百万円)



| 第 25 期<br>(平成14年 3 月期) | 第 26 期<br>(平成15年 3 月期) | 第27期中間期<br>(平成15年 4 月～ 9 月) |
|------------------------|------------------------|-----------------------------|
|------------------------|------------------------|-----------------------------|

|        |        |       |
|--------|--------|-------|
| 17,139 | 18,088 | 9,357 |
|--------|--------|-------|

|       |     |     |
|-------|-----|-----|
| △ 935 | 842 | 697 |
|-------|-----|-----|

|       |     |   |
|-------|-----|---|
| △ 772 | 251 | — |
|-------|-----|---|

|   |   |     |
|---|---|-----|
| — | — | 259 |
|---|---|-----|

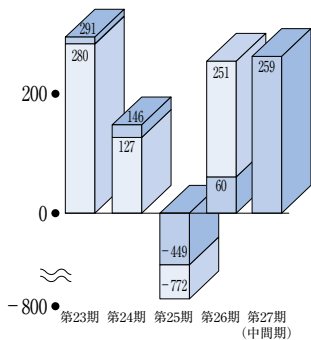
|         |       |   |
|---------|-------|---|
| △ 49.95 | 16.41 | — |
|---------|-------|---|

|   |   |       |
|---|---|-------|
| — | — | 17.35 |
|---|---|-------|

**当期(純)利益  
又は中間純利益**  
(百万円)

600 ●

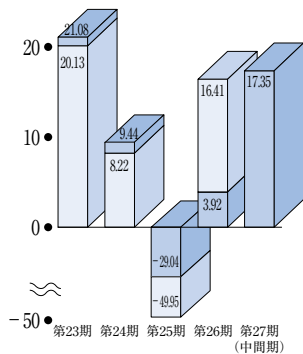
400 ●



**1株当たり当期(純)利益  
又は1株当たり中間純利益**  
(円)

40 ●

30 ●



# 中間貸借対照表 (平成15年9月30日現在)

(単位：千円)

| 資 産 の 部       |                     | 負 債 の 部           |                     |
|---------------|---------------------|-------------------|---------------------|
| 科 目           | 金 額                 | 科 目               | 金 額                 |
| <b>【流動資産】</b> | <b>【 8,734,724】</b> | <b>【流動負債】</b>     | <b>【 7,827,854】</b> |
| 現金及び預金        | 2,897,757           | 買掛金               | 898,931             |
| 受取手形          | 115,308             | 短期借入金             | 3,300,000           |
| 売掛金           | 4,589,648           | 一年以内返済予定長期借入金     | 1,066,000           |
| 商品            | 307,232             | 一年以内償還予定社債        | 100,000             |
| 貯蔵品           | 59,733              | 未払金               | 614,632             |
| 前払費用          | 467,170             | 未払費用              | 161,420             |
| 繰延税金資産        | 221,125             | 未払法人税等            | 401,672             |
| その他           | 96,597              | 未払消費税等            | 120,377             |
| 貸倒引当金         | △ 19,850            | 前受金               | 8,829               |
| <b>【固定資産】</b> | <b>【 8,831,741】</b> | 預り金               | 49,065              |
| (有形固定資産)      | ( 4,226,879)        | 前受収益              | 658,653             |
| 建物            | 1,126,033           | 賞与引当金             | 426,519             |
| 構築物           | 61,930              | その他               | 21,750              |
| 器具備品          | 388,844             | <b>【固定負債】</b>     | <b>【 1,785,812】</b> |
| 土地            | 2,650,070           | 社債                | 200,000             |
| (無形固定資産)      | ( 990,543)          | 長期借入金             | 1,475,000           |
| ソフトウェア        | 514,368             | 退職給付引当金           | 108,512             |
| ソフトウェア仮勘定     | 70,142              | その他               | 2,300               |
| 自社利用ソフトウェア    | 362,492             | <b>負債の部合計</b>     | <b>9,613,666</b>    |
| 水道施設利用権       | 1,486               |                   |                     |
| 電話加入権         | 42,053              | <b>資 本 の 部</b>    |                     |
| (投資その他の資産)    | ( 3,614,319)        | <b>【資本金】</b>      | <b>【 2,711,960】</b> |
| 投資有価証券        | 1,160,407           | <b>【資本剰余金】</b>    | <b>【 2,528,855】</b> |
| 子会社株式         | 1,119,446           | 資本準備金             | 2,528,855           |
| 出資金           | 1,510               | <b>【利益剰余金】</b>    | <b>【 3,016,487】</b> |
| 破産・更生債権等      | 6,176               | 利益準備金             | 206,924             |
| 長期前払費用        | 47,630              | 任意積立金             | 2,509,607           |
| 繰延税金資産        | 281,340             | プログラム準備金          | 20,044              |
| 敷金・保証金        | 528,684             | 特別償却準備金           | 44,563              |
| 保険積立金         | 383,593             | 別途積立金             | 2,445,000           |
| 会員権           | 179,353             | 中間未処分利益           | 299,955             |
| 貸倒引当金         | △ 93,822            | <b>【株式等評価差額金】</b> | <b>【 125,972】</b>   |
|               |                     | <b>【自己株式】</b>     | <b>【△ 430,476】</b>  |
| <b>資産の部合計</b> | <b>17,566,466</b>   | <b>資本の部合計</b>     | <b>7,952,799</b>    |
|               |                     | <b>負債及び資本の部合計</b> | <b>17,566,466</b>   |

(注) 記載金額は千円未満を切捨てて表示しております。

# 中間損益計算書 (平成15年4月1日から 平成15年9月30日まで)

(単位：千円)

| 科 目          |            | 金 額         |           |        |
|--------------|------------|-------------|-----------|--------|
| 経常損益の部       | 営業収益       |             | 9,357,254 |        |
|              | 売上高        | 9,357,254   |           |        |
|              | 営業費用       |             | 8,634,504 |        |
|              | 売上原価       | 3,985,797   |           |        |
|              | 販売費及び一般管理費 | 4,648,706   |           |        |
|              | 営業利益       |             | 722,750   |        |
|              | 営業外損益の部    | 営業外収益       |           | 22,095 |
|              |            | 受取利息及び受取配当金 | 4,944     |        |
|              |            | 受取保険配当金     | 7,897     |        |
|              |            | 受取賃貸料       | 5,302     |        |
| その他の営業外収益    |            | 3,950       |           |        |
| 営業外費用        |            |             | 47,687    |        |
| 支払利息         |            | 31,267      |           |        |
| 社債利息         | 6,587      |             |           |        |
| その他の営業外費用    | 9,833      |             |           |        |
| 経常利益         |            |             | 697,157   |        |
| 特別損益の部       | 特別利益       |             | 62,160    |        |
|              | 貸倒引当金戻入益   | 2,360       |           |        |
|              | 新株引受権戻入益   | 59,800      |           |        |
|              | 特別損失       |             | 222,698   |        |
|              | 固定資産除売却損   | 8,345       |           |        |
|              | 投資有価証券評価損  | 84,526      |           |        |
|              | 会員権売却損     | 33,541      |           |        |
|              | 会員権評価損     | 38,313      |           |        |
|              | 貸倒引当金繰入額   | 8,340       |           |        |
|              | 退職給付変更時差異  | 49,631      |           |        |
| 税引前中間純利益     |            |             | 536,618   |        |
| 法人税、住民税及び事業税 |            | 402,000     |           |        |
| 法人税等調整額      |            | △ 124,806   | 277,193   |        |
| 中間純利益        |            |             | 259,425   |        |
| 前期繰越利益       |            |             | 40,529    |        |
| 中間未処分利益      |            |             | 299,955   |        |

(注) 記載金額は、千円未満を切捨てて表示しております。

# 中間連結貸借対照表 (平成15年9月30日現在)

(単位：千円)

| 資 産 の 部       |                     | 負 債 の 部               |                     |
|---------------|---------------------|-----------------------|---------------------|
| 科 目           | 金 額                 | 科 目                   | 金 額                 |
| <b>【流動資産】</b> | <b>【10,301,689】</b> | <b>【流動負債】</b>         | <b>【 8,643,879】</b> |
| 現金及び預金        | 3,607,563           | 買掛金                   | 1,619,304           |
| 受取手形及び売掛金     | 5,424,322           | 短期借入金                 | 3,300,000           |
| たな卸資産         | 480,014             | 一年以内返済予定長期借入金         | 1,091,220           |
| その他           | 809,987             | 一年以内償還予定社債            | 100,000             |
| 貸倒引当金         | △ 20,198            | 未払法人税等                | 415,269             |
|               |                     | 前受収益                  | 679,027             |
| <b>【固定資産】</b> | <b>【 8,173,417】</b> | 賞与引当金                 | 450,339             |
| (有形固定資産)      | ( 4,571,244)        | その他                   | 988,718             |
| 建物及び構築物       | 1,465,785           | <b>【固定負債】</b>         | <b>【 2,051,884】</b> |
| 器具備品          | 455,387             | 社債                    | 200,000             |
| 土地            | 2,650,070           | 長期借入金                 | 1,667,195           |
| (無形固定資産)      | ( 1,058,117)        | 退職給付引当金               | 122,480             |
| ソフトウェア        | 515,284             | 連結調整勘定                | 59,908              |
| その他           | 542,832             | その他                   | 2,300               |
| (投資その他の資産)    | ( 2,544,056)        | <b>負債合計</b>           | <b>10,695,763</b>   |
| 投資有価証券        | 1,173,501           | <b>資 本 の 部</b>        |                     |
| 敷金・保証金        | 528,949             | <b>【資本金】</b>          | <b>【 2,711,960】</b> |
| その他           | 936,517             | <b>【資本剰余金】</b>        | <b>【 2,528,855】</b> |
| 貸倒引当金         | △ 94,912            | <b>【利益剰余金】</b>        | <b>【 2,841,985】</b> |
|               |                     | <b>【その他有価証券評価差額金】</b> | <b>【 127,018】</b>   |
|               |                     | <b>【自己株式】</b>         | <b>【△ 430,476】</b>  |
| <b>資産合計</b>   | <b>18,475,107</b>   | <b>資本合計</b>           | <b>7,779,343</b>    |
|               |                     | <b>負債及び資本合計</b>       | <b>18,475,107</b>   |

(注) 記載金額は千円未満を切捨てて表示しております。



# 中間連結損益計算書 (平成15年4月1日から 平成15年9月30日まで)

(単位：千円)

| 科 目          | 金         | 額         |
|--------------|-----------|-----------|
| 売上高          |           | 9,801,190 |
| 売上原価         |           | 4,089,875 |
| 売上総利益        |           | 5,711,315 |
| 販売費及び一般管理費   |           | 4,944,968 |
| 営業利益         |           | 766,346   |
| 営業外収益        |           |           |
| 受取利息         | 983       |           |
| 受取配当金        | 3,861     |           |
| 受取保険配当金      | 7,897     |           |
| コミッション収入     | 2,419     |           |
| その他の         | 6,080     | 21,242    |
| 営業外費用        |           |           |
| 支払利息         | 40,603    |           |
| 持分法による投資損失   | 9,901     |           |
| その他の         | 9,833     | 60,338    |
| 経常利益         |           | 727,250   |
| 特別利益         |           |           |
| 貸倒引当金戻入益     | 2,706     |           |
| 新株引受権戻入益     | 59,800    | 62,506    |
| 特別損失         |           |           |
| 固定資産除却損      | 12,213    |           |
| 投資有価証券評価損    | 84,526    |           |
| 会員権売却損       | 33,541    |           |
| 会員権評価損       | 38,313    |           |
| 貸倒引当金繰入額     | 8,340     |           |
| 退職給付変更時差異    | 49,631    | 226,566   |
| 税金等調整前中間純利益  |           | 563,190   |
| 法人税、住民税及び事業税 | 427,577   |           |
| 法人税等調整額      | △ 122,494 | 305,082   |
| 中間純利益        |           | 258,107   |

(注) 記載金額は、千円未満を切捨てて表示しております。

# 会社の概況 (平成15年9月30日現在)

|        |                                                                                                                                                                                                                         |
|--------|-------------------------------------------------------------------------------------------------------------------------------------------------------------------------------------------------------------------------|
| 社名     | 株式会社ミロク情報サービス                                                                                                                                                                                                           |
| 本社     | 東京都新宿区四谷四丁目29番地 1<br>☎ (03) 5361-6369 [代表]                                                                                                                                                                              |
| 設立     | 昭和52年11月2日                                                                                                                                                                                                              |
| 資本金    | 2,711,960,783円                                                                                                                                                                                                          |
| 発行済株式数 | 15,577,643株                                                                                                                                                                                                             |
| 株主数    | 2,735名                                                                                                                                                                                                                  |
| 従業員数   | 792名                                                                                                                                                                                                                    |
| 主な事業内容 | <ul style="list-style-type: none"> <li>① 会計事務所 (税理士・公認会計士) およびその顧問先企業ならびに一般企業向けの業務用アプリケーションソフトの開発・販売。</li> <li>② 専用サーバーの開発・販売および汎用サーバー・パソコンの販売ならびに保守サービスの提供。</li> <li>③ 経営情報サービス、育成・研修サービス、コンサルティングサービス等の提供。</li> </ul> |

# 役員 (平成15年11月12日現在)

|                                                             |       |
|-------------------------------------------------------------|-------|
| 代表取締役社長                                                     | 是枝伸彦  |
| 取締役副社長<br>(営業本部長兼首都圏統括部長)                                   | 是枝周樹  |
| 専務取締役<br>(経営品質管理室長)                                         | 石川武治  |
| 専務取締役<br>(開発本部長)                                            | 林敏    |
| 常務取締役<br>(経営管理本部長)                                          | 中谷研二  |
| 取締役<br>(営業本部九州沖縄圏統括部長<br>兼九州北部圏統括部長兼沖縄支社長)                  | 由井俊光  |
| 取締役<br>(非常勤)                                                | 成了毛眞  |
| 執行役員<br>(営業本部北東圏統括部長)                                       | 了戒卓   |
| 執行役員<br>(営業本部中部圏統括部長)                                       | 鈴木晃昭  |
| 執行役員<br>(営業本部近畿圏統括部長<br>兼中国四国圏統括部長)                         | 高橋正英  |
| 執行役員<br>(営業本部会計事務所<br>チャンネル事業部長兼オフィス21<br>推進室長兼ミロク会計人會事務局長) | 小川清   |
| 執行役員<br>(営業本部企業経営システム<br>事業部長兼e Japan推進室長)                  | 大久保利治 |
| 執行役員<br>(開発本部エンジニアリング<br>統括部長兼プロジェクト推進室長)                   | 荒井正興  |
| 執行役員<br>(営業本部会計事務所チャンネル事業部<br>副事業部長兼コンサルティンググループ部長)         | 井上真   |
| 執行役員<br>(開発本部設計統括部長)                                        | 神林秀明  |
| 執行役員<br>(営業本部支社管理室長<br>兼支社指導グループ部長)                         | 手島雅子  |
| 常勤監査役                                                       | 山島正一  |
| 監査役<br>(非常勤)                                                | 小濱澤   |
| 監査役<br>(非常勤)                                                | 濱邦誠久  |

## トピックス

### 全国統一研修会 北陸大会開催

平成15年10月3日、当社のユーザー会であるミロク会計人会連合会主催の「第28回全国統一研修会・北陸大会」を石川県金沢市にて開催しました。

この大会は、当社のユーザー会計事務所の所長、職員および顧問先企業の方々が1年に一度集い、著名な講師の講演や各種分科会による会員研修に加え、意見交換並びに親睦を深めるための一大イベントです。本大会で総勢約900名の参加を得ました。

記念講演会は、評論家として国際問題・国内政治経済から食文化・子育てまで広く活躍され、最近は、「道路関係四公団民営化推進委員会」委員として活躍中の大宅映子氏を迎え「どうしたら日本を元気にできるか」のテーマで講演いただきました。

分科会では、業界誌編集長3名に協力いただき「成功する会計事務所の条件とは」をテーマとしたパネルディスカッション、さらに、金沢の地に因んで『「利家とまつ」の落し物』と題し石川県立図書館殿から講演いただきました。今後もユーザー会との絆を強め、顧客満足度のより一層の向上を図ってまいります。





# MJS

株式会社ミロク情報サービス

## 株 主 メ モ

|              |                                                                                                            |
|--------------|------------------------------------------------------------------------------------------------------------|
| 決 算 期        | 3月31日                                                                                                      |
| 利益配当金受領株主確定日 | 3月31日および中間配当の支払を行うときは9月30日                                                                                 |
| 定時株主総会       | 6月中に開催                                                                                                     |
| 公告掲載新聞       | 日本経済新聞<br>貸借対照表および損益計算書につきましては、ホームページに掲載しております。<br><a href="http://www.mjs.co.jp">http://www.mjs.co.jp</a> |
| 名義書換代理人      | 東京証券代行株式会社                                                                                                 |
| 同事務取扱場所      | 東京証券代行株式会社本店<br>〒100-0005 東京都千代田区丸の内一丁目5番1号<br>(新丸ビル)                                                      |
| 同 取 次 所      | 電話 03 (3212) 4611<br>東京証券代行株式会社<br>営業所および取次所                                                               |